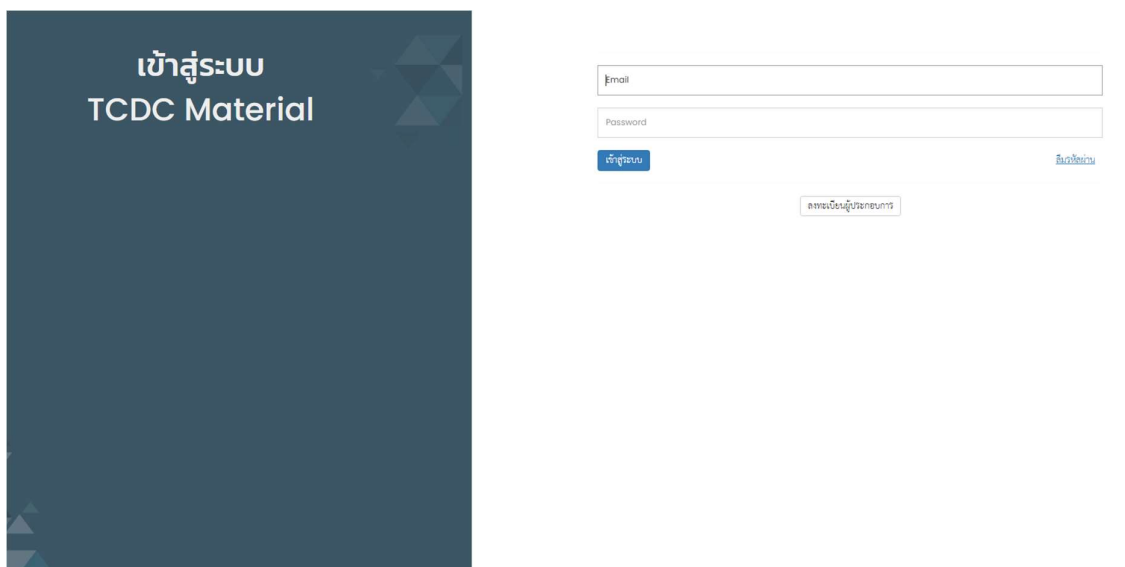


คู่มือการลงทะเบียนใช้งานสำหรับผู้ประกอบการวัสดุ ในระบบหลังบ้านของฐานข้อมูล TCDC Material

ยินดีต้อนรับสู่ ฐานข้อมูลวัสดุไทย TCDC Material Database (www.tcdcmaterial.com) ระบบสืบค้นออนไลน์ที่รวบรวมข้อมูลวัสดุและผู้ประกอบการไทย

ท่านสามารถเข้าสู่ระบบ TCDC Material เพื่อจัดการเนื้อหาเกี่ยวกับข้อมูลส่วนบุคคล หรือข้อมูลวัสดุรวมถึงนำเสนอวัสดุเพิ่มเติมได้ โดยกำหนด URL ไปที่ <https://www.tcdcmaterial.com/th/member>



รูปที่ ๑ แสดงหน้าจอเข้าสู่ระบบสำหรับสมาชิก

1. ลงทะเบียนเข้าสู่ระบบ

สำหรับผู้ประกอบการที่ต้องการลงทะเบียน จะมีขั้นตอน ดังนี้

- 1.1) คลิกที่ปุ่ม ลงทะเบียนผู้ประกอบการ ระบบจะแสดงแบบฟอร์มสำหรับกรอกข้อมูลผู้ใช้งาน บริษัท/ธุรกิจ
- 1.2) กรอกรายละเอียดให้ครบถ้วน และพิจารณาเงื่อนไขการใช้งาน
- 1.3) คลิกปุ่ม ลงทะเบียน หากข้อมูลที่กรอกในแบบฟอร์มครบถ้วน ระบบจะแสดงข้อความว่า ลงทะเบียนสำเร็จ และท่านจะได้รับอีเมล "ยืนยันตัวตนบัญชีผู้ใช้งานระบบ TCDC Material" เพื่อยืนยันตัวตน
- 1.4) เมื่อผู้ดูแลระบบอนุมัติการลงทะเบียน หลังจากนั้น ท่านจะสามารถเข้าสู่ระบบ TCDC Material ได้

TCDC MATERIAL DATABASE

พิมพ์สิ่งที่คุณต้องการค้นหา (เช่น "น้ำ")

ข้อมูลวัสดุ ย่านวัสดุ บทความ โปรแกรม โปรเจกต์ My List 0 หน้าเสนอวัสดุ

1 ข้อมูลผู้ใช้งาน 2 ข้อมูลผู้ประกอบการ 3 ยินยอมเปิดเผยข้อมูลเพื่อแสดงผลบนเว็บไซต์

ข้อมูลผู้ใช้งาน
สำหรับเข้าสู่ระบบและจัดการข้อมูล

อีเมลสำหรับเข้าสู่ระบบ *

ชื่อ - นามสกุล (ภาษาไทย) *

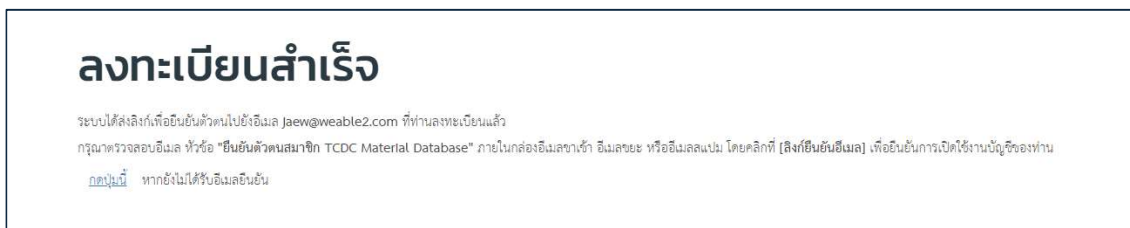
รหัสผ่านใหม่ *

Password ต้องการอย่างน้อย 8 ตัวอักษร [a-z], ตัวเลขอย่างน้อย 1 ตัว [0-9], ตัวอักษรตัวใหญ่ 1 ตัว [A-Z]

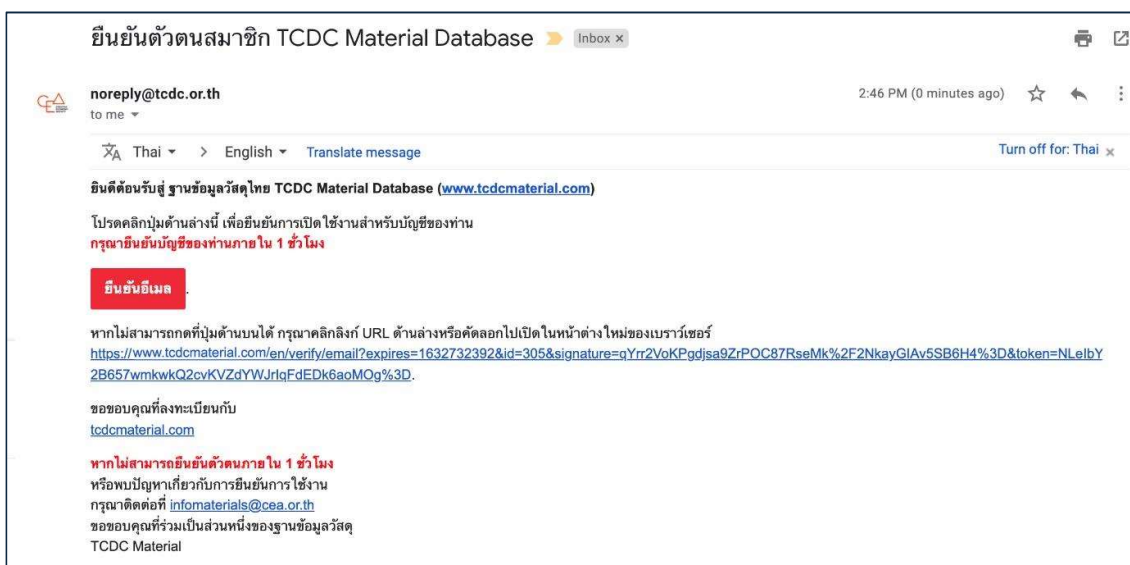
ยืนยันรหัสผ่าน *

รูปที่ ๒ แสดงแบบฟอร์มการสมัครสมาชิก

- หากข้อมูลที่กรอกในแบบฟอร์มครบถ้วน ระบบจะแสดงข้อความว่า ลงทะเบียนสำเร็จ และท่านจะได้รับอีเมลเพื่อยืนยันตัวตน

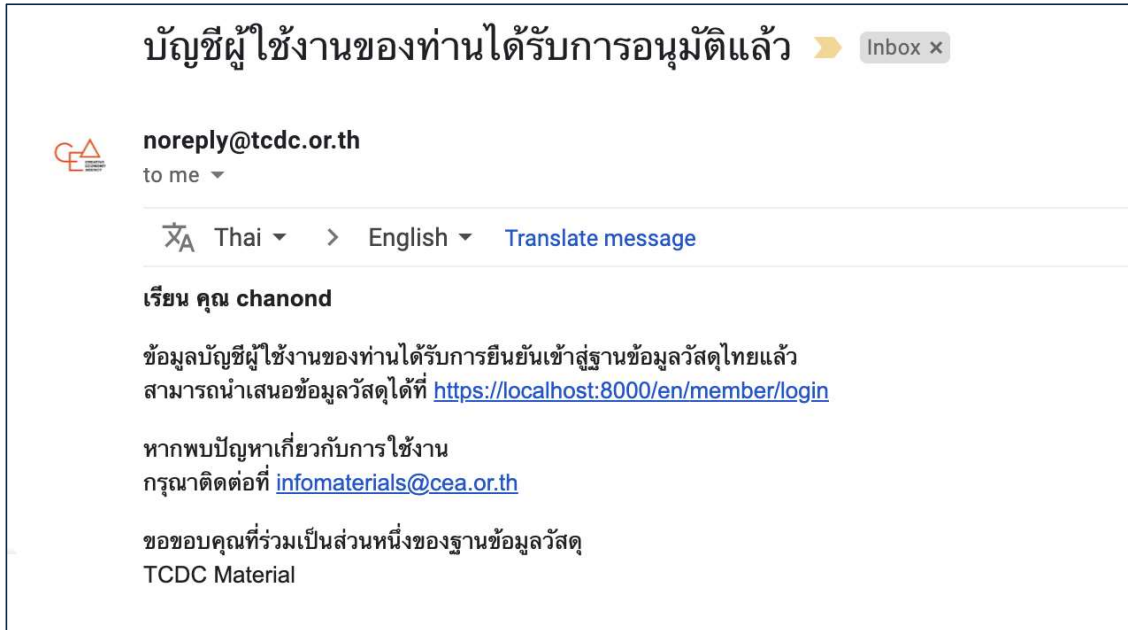


รูปที่ ๓ แสดงหน้าจอลงทะเบียนสำเร็จ



รูปที่ ๔ คลิกที่ลิงก์เพื่อยืนยันอีเมล

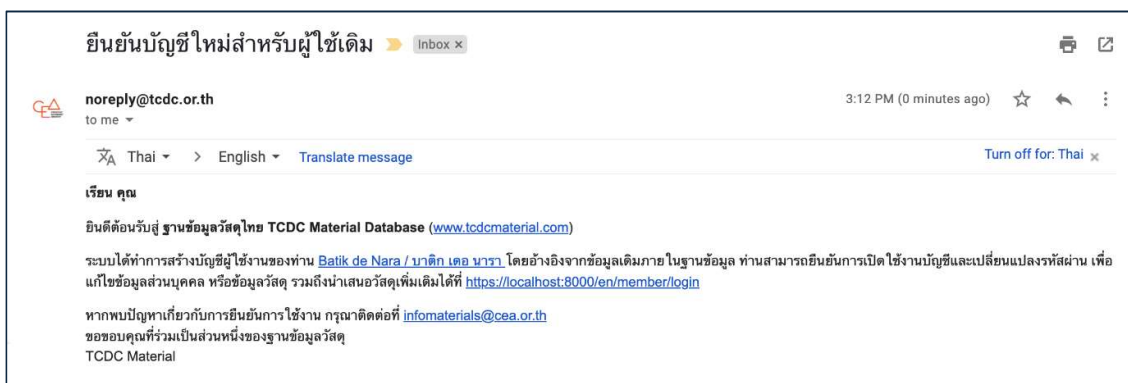
- เมื่อผู้ดูแลระบบอนุมัติการสมัคร สมาชิกจะได้รับอีเมลอีกฉบับหนึ่ง หลังจากนั้น ท่านจะสามารถเข้าสู่ระบบสมาชิกได้



รูปที่ ๕ อีเมลยืนยันการอนุมัติสถานะสมาชิก

2. ยืนยันบัญชีผู้ใช้งานสำหรับผู้ประกอบการเดิมในระบบ

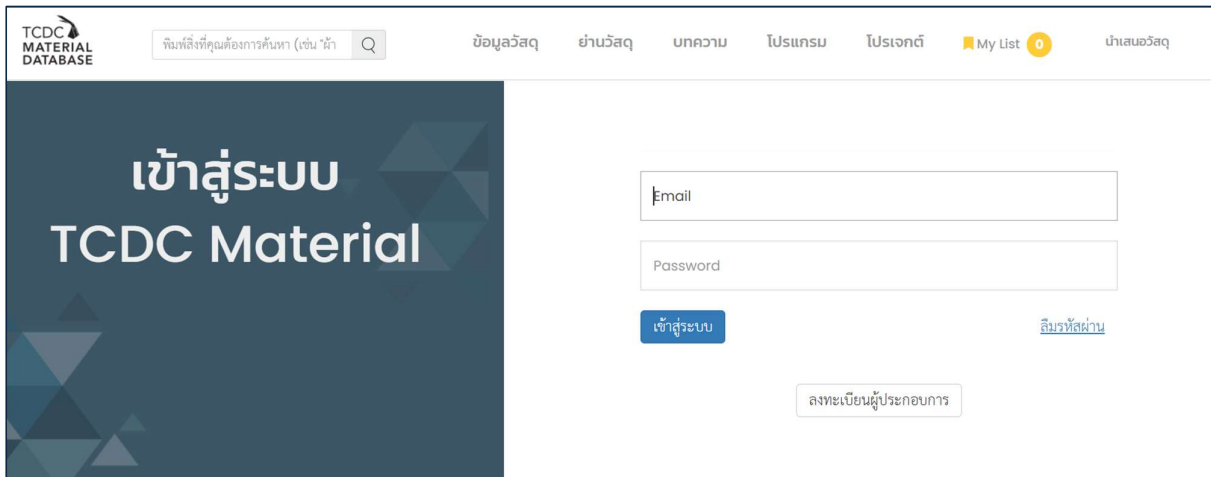
กรณีที่ผู้ประกอบการมีข้อมูลอยู่ในระบบแล้ว ทางผู้ดูแลเว็บไซต์จะทำการสร้างบัญชีผู้ใช้งานให้โดยอัตโนมัติ โดยท่านจะได้รับอีเมลสำหรับสร้างรหัสผ่าน และสามารถเข้าสู่ระบบเพื่อจัดการเนื้อหาเกี่ยวกับข้อมูลส่วนบุคคล หรือข้อมูลวัสดุ รวมถึงนำเสนอวัสดุเพิ่มเติมได้



รูปที่ ๖ แสดงอีเมลยืนยันบัญชีสำหรับผู้ประกอบการเดิม

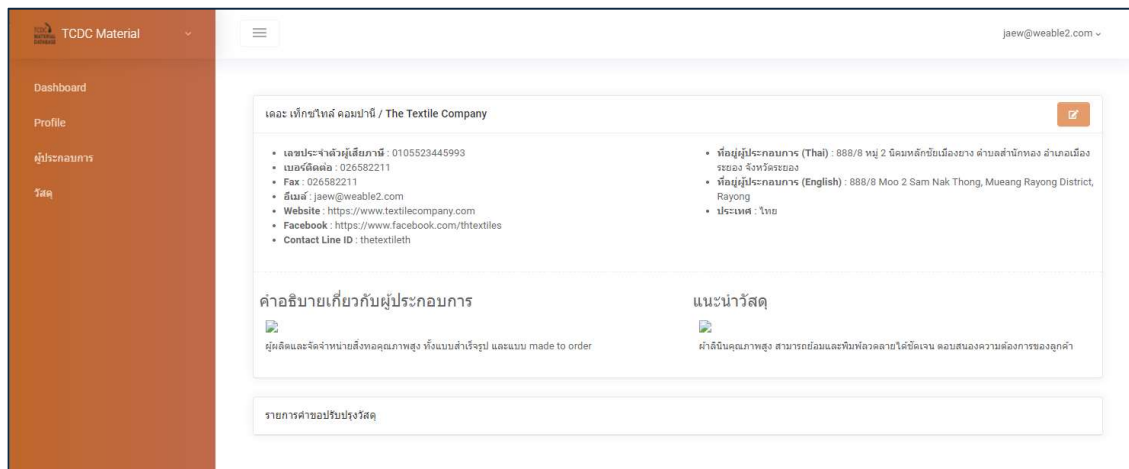
3. เข้าสู่ระบบ

เมื่อผู้ดูแลระบบอนุมัติการลงทะเบียนบัญชีผู้ใช้งานของท่านเรียบร้อยแล้ว ท่านสามารถเข้าสู่ระบบได้ที่ <https://www.tcdcmaterial.com/th/member> ด้วยการกรอกอีเมลที่ลงทะเบียนและรหัสผ่านลงในช่องที่กำหนด จากนั้นคลิกปุ่ม เข้าสู่ระบบ



รูปที่ ๗ แสดงหน้าจอเข้าสู่ระบบสำหรับสมาชิก

- ระบบจะแสดงหน้าจัดการข้อมูลผู้ใช้งานของสมาชิกผู้ประกอบการ



รูปที่ ๘ แสดงหน้าจอเข้าสู่ระบบสำหรับสมาชิก

4. ลืมรหัสผ่าน

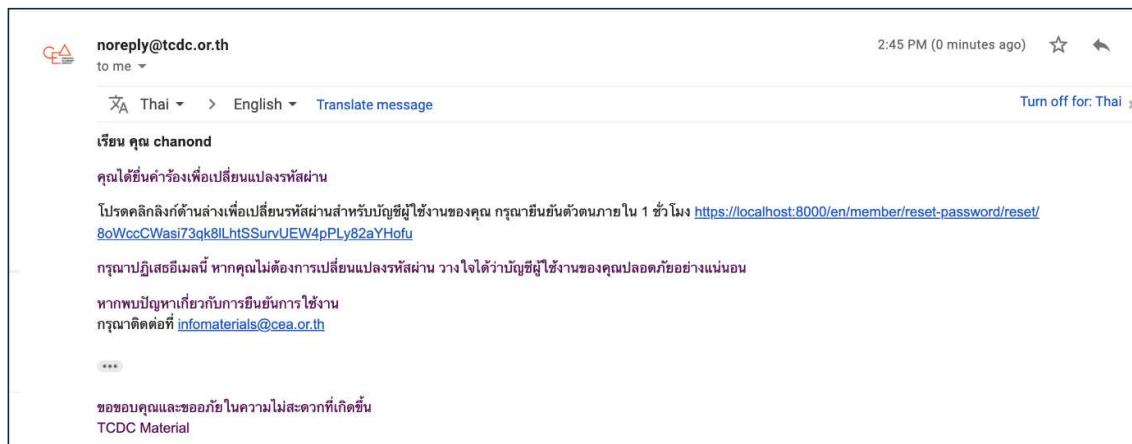
กรณีลืมรหัสผ่าน ท่านสามารถคลิกที่ ลืมรหัสผ่าน โดยมีขั้นตอนดังต่อไปนี้

- 4.1. คลิก ลืมรหัสผ่าน ระบบจะแสดงแบบฟอร์มให้กรอกอีเมลที่สมัครกับทางเว็บไซต์ไว้
- 4.2. กรอกอีเมล คลิกปุ่ม ส่งข้อมูล
- 4.3. ระบบจะทำการส่งรหัสผ่านไปที่อีเมลของท่าน

4.4 ท่านจะได้รับอีเมลเพื่อเปลี่ยนรหัสผ่าน ให้กรอกรหัสผ่านใหม่และกดบันทึกเพื่ออัปเดตรหัสผ่าน

รูปที่ ๙ คลิกลืมรหัสผ่าน

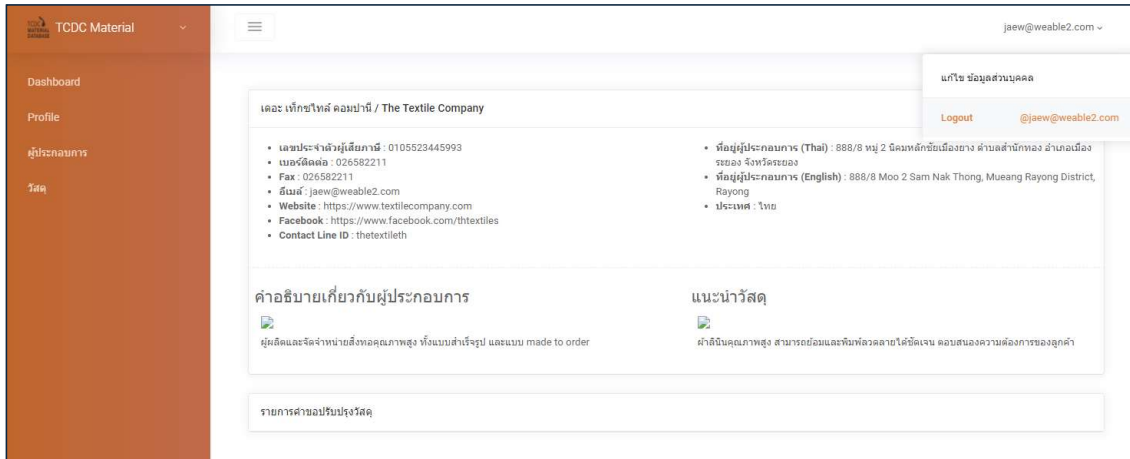
รูปที่ ๑๐ คลิกส่งข้อมูล



รูปที่ ๑๑ อีเมลแจ้งให้เปลี่ยนรหัสผ่าน

5. ออกจากระบบ

เลือกเมนูทางด้านขวามือ คลิก Logout เพื่อออกจากระบบ



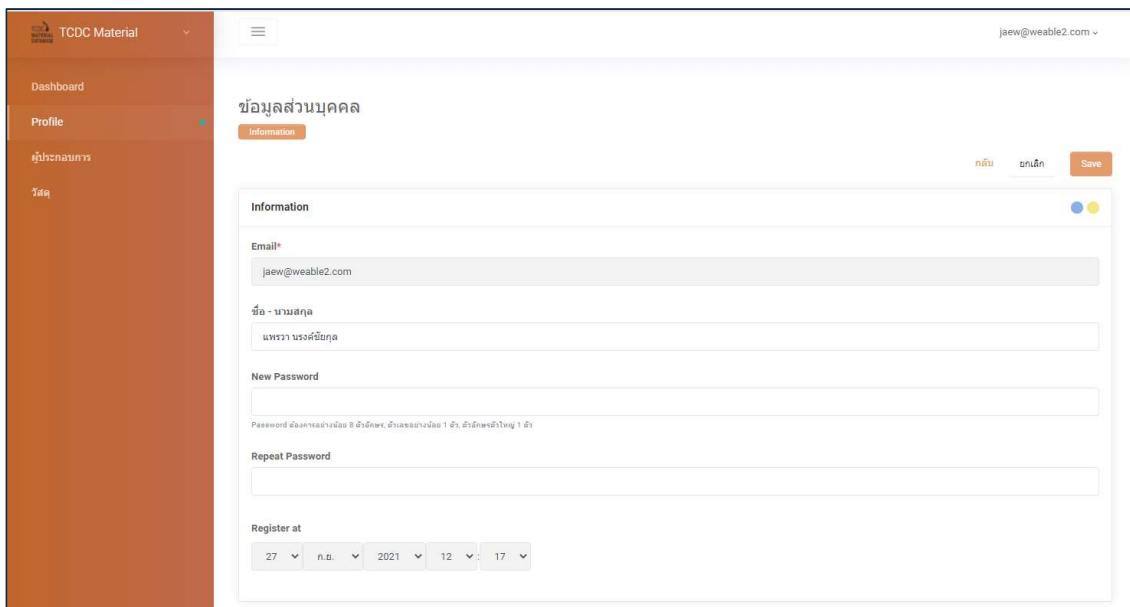
รูปที่ ๑๒ แสดงขั้นตอนการออกจากระบบ

6. จัดการข้อมูล

เมื่อเข้าสู่ระบบเรียบร้อยแล้ว ท่านจะเห็นหน้าจัดการข้อมูล โดยมีเมนูต่างๆ ดังนี้

6.1. Profile

สำหรับจัดการข้อมูลส่วนบุคคลของบัญชีผู้ใช้งาน ประกอบด้วย ชื่อ-นามสกุล และ รหัสผ่าน หากต้องการเปลี่ยนรหัสผ่าน ให้กรอกรหัสผ่านใหม่ และคลิกปุ่ม Save เพื่อบันทึกข้อมูล



รูปที่ ๑๓ แสดงหน้าจัดการข้อมูลส่วนบุคคล

6.2 ผู้ประกอบการ

สำหรับจัดการข้อมูลของบริษัท/กิจการ โดยประกอบด้วยเมนูย่อย ดังนี้

6.2.1 ข้อมูลผู้ประกอบการ

ข้อจตทะเบียน รายละเอียดการติดต่อ และข้อมูลเบื้องต้นเกี่ยวกับบริษัท/กิจการ โดยสมาชิกผู้ประกอบการวิสดุสามารถแก้ไขข้อมูลเพิ่มเติมได้ เมื่อแก้ไขข้อมูลที่ต้องการแล้ว ให้คลิกปุ่ม Update เพื่ออัปเดตข้อมูล

Dashboard
Profile
ผู้ประกอบการ
ข้อมูลผู้ประกอบการ
สาขา
ข้อมูลผู้ติดต่อ
วิสดุ

เดอะ เท็กซ์ไทล์ คอมปานี / The Textile Company

แก้ไขข้อมูล เดอะ เท็กซ์ไทล์ คอมปานี / The Textile Company

Information Date

ยกเลิก Update

Information

ประเภทผู้ประกอบการ
Organization - อสังกร

ประเภทผู้ประกอบการ
Manufacturer - ผู้ผลิต

ชื่อผู้ประกอบการ (Thai)*
เดอะ เท็กซ์ไทล์ คอมปานี

ชื่อผู้ประกอบการ (English)*
The Textile Company

Tax no*
0105923445999

ชื่อผู้ติดต่อหลัก
แพรวา นรงค์ชัยกุล

e-mail ในการติดต่อ
jaew@weable2.com

รูปที่ ๑๔ แสดงหน้าจัดการข้อมูลผู้ประกอบการ

6.2.2 สาขา

กรณีบริษัท/กิจการมีหลายสาขา สามารถเพิ่มข้อมูลของแต่ละสาขาได้ในหน้าจัดการนี้ โดยคลิกที่ปุ่ม +ใหม่ เพื่อเพิ่มสาขา

TCDC Material

jaew@weable2.com

สาขา รายการ +ใหม่

ค้นหา: Search

Column Visibility PDF Excel Copy Print

ชื่อผู้ประกอบการ (English)	ชื่อสาขา(EN)	ชื่อสาขา(TH)	Branch code	ที่ ag(EN)	ที่ ag(TH)	เบอร์ โทร	อีเมล	ประเทศ	location	actions
The Textile Company / เดอะ เท็กซ์ไทล์ คอมปานี	The Textile Company	เดอะ เท็กซ์ไทล์ คอมปานี				026582211	jaew@weable2.com	TH	.	

แสดง 1 ถึง 1 จาก 1 แถว

หน้าแรก ก่อนหน้า 1 สลัดไป หน้าสุดท้าย

สร้าง

รูปที่ ๑๕ แสดงหน้าจัดการข้อมูลผู้ประกอบการ

- กรอกข้อมูลเกี่ยวกับสาขาให้ครบถ้วน แล้วคลิกปุ่ม Save เพื่อบันทึกข้อมูล

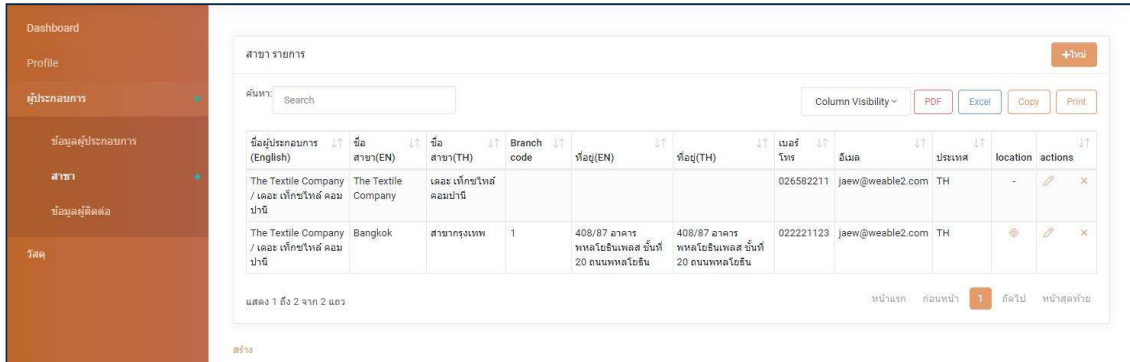
รูปที่ ๑๖ แสดงแบบฟอร์มการเพิ่มสาขาของบริษัท/ธุรกิจ

- การแก้ไขข้อมูลของสาขา ให้เลือกรายการที่ต้องการแก้ไขข้อมูล คลิกไอคอนรูปดินสอ เพื่อดูรายละเอียด หลังจากแก้ไขข้อมูลครบถ้วนแล้ว คลิก Update เพื่อบันทึกข้อมูล

ชื่อผู้ประกอบกร (English)	ชื่อ สาขา(EN)	ชื่อ สาขา(TH)	Branch code	ที่อยู่(EN)	ที่อยู่(TH)	เบอร์ โทร	อีเมล	ประเทศ	location	actions
The Textile Company / เดอะ เท็กซ์ไทล์ คอมปานี	The Textile Company	เดอะ เท็กซ์ไทล์ คอมปานี				026582211	jaew@weable2.com	TH	-	
The Textile Company / เดอะ เท็กซ์ไทล์ คอมปานี	Bangkok	สาขากรุงเทพ	1	408/87 อาคาร พหลโยธินเพลส ชั้นที่ 20 ถนนพหลโยธิน	408/87 อาคาร พหลโยธินเพลส ชั้นที่ 20 ถนนพหลโยธิน	022221123	jaew@weable2.com	TH		

รูปที่ ๑๗ เลือกรายการที่ต้องการแก้ไขข้อมูล

- การลบสาขา ให้เลือกรายการที่ต้องการ คลิกไอคอน X เพื่อลบข้อมูล ระบบจะแสดงหน้าจอเพื่อให้ยืนยันการลบข้อมูลอีกครั้ง คลิก delete เพื่อยืนยันการลบข้อมูล



รูปที่ ๑๘ เลือกรายการที่ต้องการลบข้อมูล

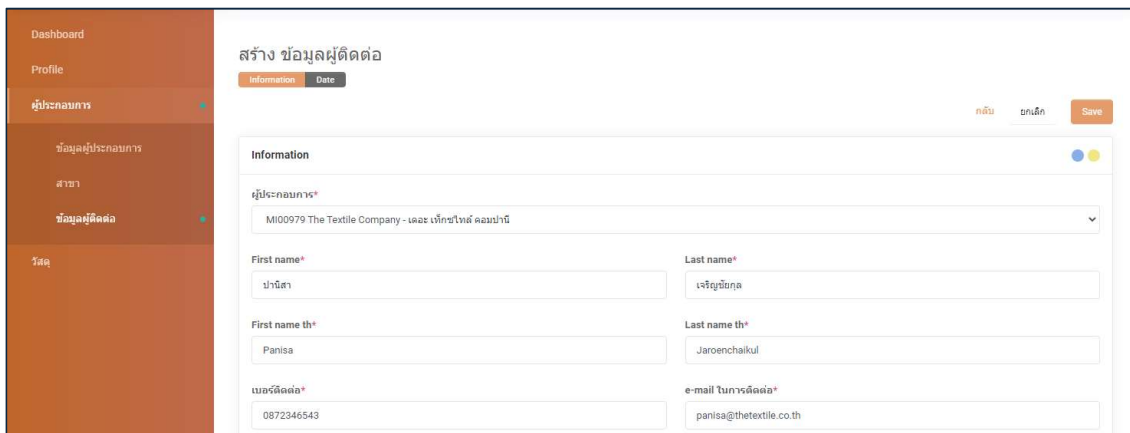
6.2.3 ข้อมูลผู้ติดต่อ

สมาชิกสามารถเพิ่มข้อมูลผู้ติดต่อเพื่อแสดงข้อมูลบนหน้ารายละเอียดของร้านค้าได้ โดยคลิกที่ปุ่ม +ใหม่ เพื่อเพิ่มข้อมูล



รูปที่ ๑๙ คลิก +ใหม่ เพื่อเพิ่มข้อมูล

- ระบบจะแสดงแบบฟอร์มการเพิ่มข้อมูลผู้ติดต่อ กรอกข้อมูลให้ครบถ้วนแล้วคลิกปุ่ม Save เพื่อบันทึกข้อมูล



รูปที่ ๒๐ แบบฟอร์มการเพิ่มข้อมูลผู้ติดต่อ

- หากต้องการแก้ไขข้อมูลผู้ติดต่อ ให้เลือกรายการที่ต้องการแก้ไข คลิกไอคอนรูปดินสอ เพื่อดูรายละเอียด หลังจากแก้ไขข้อมูลครบถ้วนแล้ว คลิก Update เพื่อบันทึกข้อมูล

Dashboard
Profile
ผู้ประกอบการ
ข้อมูลผู้ประกอบการ
สาขา
ข้อมูลผู้ติดต่อ
วัสดุ

ข้อมูลผู้ติดต่อ รายการ

ค้นหา:

Column Visibility PDF Excel Copy Print

ชื่อ(EN)	นามสกุล(EN)	ชื่อ(TH)	นามสกุล(TH)	เบอร์ติดต่อ	Email สำหรับติดต่อ	Line Official Account / Line ID	ตำแหน่ง	วันที่แก้ไข	แก้ไขโดย	actions
ปานิสา	เจริญชัยกุล	Panisa	Jaroenchaikul	0872346543	panisa@thetextile.co.th	@thetextileth	ผู้จัดการฝ่ายขาย	27/09/2021 02:00	jaew@weable2.com	

แสดง 1 ถึง 1 จาก 1 แถว

หน้าแรก [ก่อนหน้า](#) 1 [ถัดไป](#) หน้าสุดท้าย

รูปที่ ๒๑ เลือกรายการที่ต้องการแก้ไขข้อมูล

- การลบข้อมูลผู้ติดต่อ ให้เลือกรายการที่ต้องการ คลิกไอคอน x เพื่อลบข้อมูล ระบบจะแสดงหน้าจอเพื่อให้ยืนยันการลบข้อมูลอีกครั้ง คลิก delete เพื่อยืนยันการลบข้อมูล

Dashboard
Profile
ผู้ประกอบการ
ข้อมูลผู้ประกอบการ
สาขา
ข้อมูลผู้ติดต่อ
วัสดุ

ข้อมูลผู้ติดต่อ รายการ

ค้นหา:

Column Visibility PDF Excel Copy Print

ชื่อ(EN)	นามสกุล(EN)	ชื่อ(TH)	นามสกุล(TH)	เบอร์ติดต่อ	Email สำหรับติดต่อ	Line Official Account / Line ID	ตำแหน่ง	วันที่แก้ไข	แก้ไขโดย	actions
ปานิสา	เจริญชัยกุล	Panisa	Jaroenchaikul	0872346543	panisa@thetextile.co.th	@thetextileth	ผู้จัดการฝ่ายขาย	27/09/2021 02:00	jaew@weable2.com	

แสดง 1 ถึง 1 จาก 1 แถว

หน้าแรก [ก่อนหน้า](#) 1 [ถัดไป](#) หน้าสุดท้าย

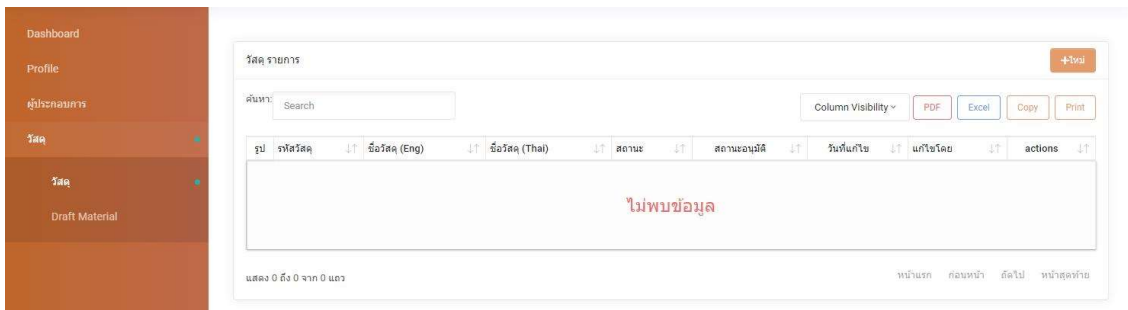
รูปที่ ๒๒ เลือกรายการที่ต้องการลบข้อมูล

6.3 วัสดุ

สำหรับจัดการข้อมูลวัสดุของท่าน โดยประกอบด้วยเมนูย่อย ดังนี้

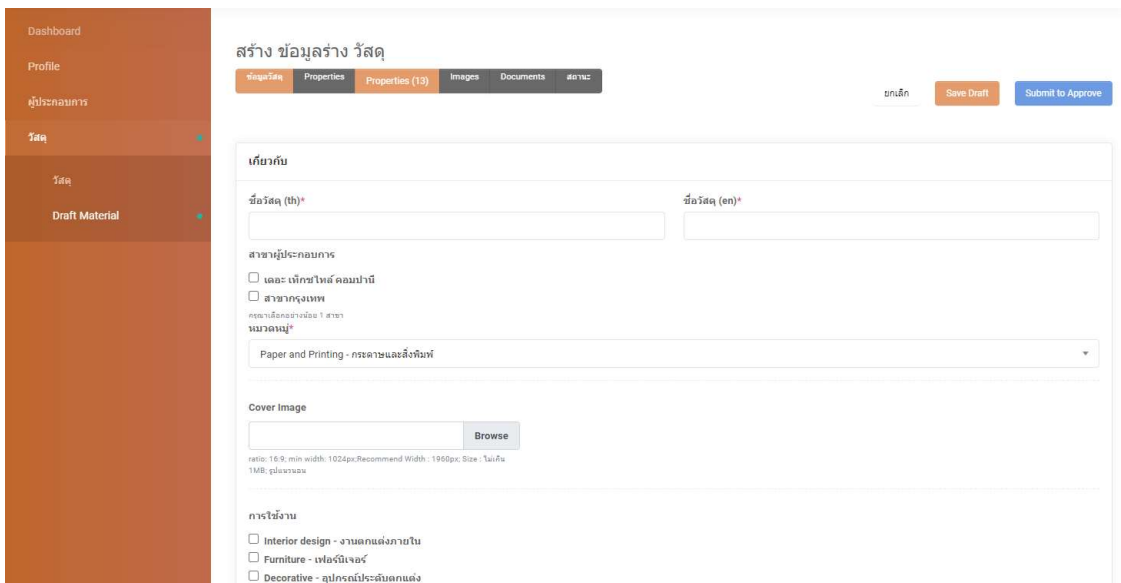
6.3.1 วัสดุ

เป็นเมนูสำหรับจัดการวัสดุของบริษัท/กิจการจัดจำหน่าย สมาชิกสามารถเพิ่มข้อมูลโดยคลิกที่ปุ่ม +ใหม่



รูปที่ ๒๓ คลิกปุ่ม +ใหม่ เพื่อสร้างข้อมูลวัสดุใหม่

- ระบบจะแสดงแบบฟอร์มรายละเอียดของวัสดุ ให้สมาชิกกรอกข้อมูลให้ครบถ้วน ประกอบด้วย ข้อมูลทั่วไปเกี่ยวกับวัสดุ คุณสมบัติของวัสดุ ภาพและเอกสารประกอบ

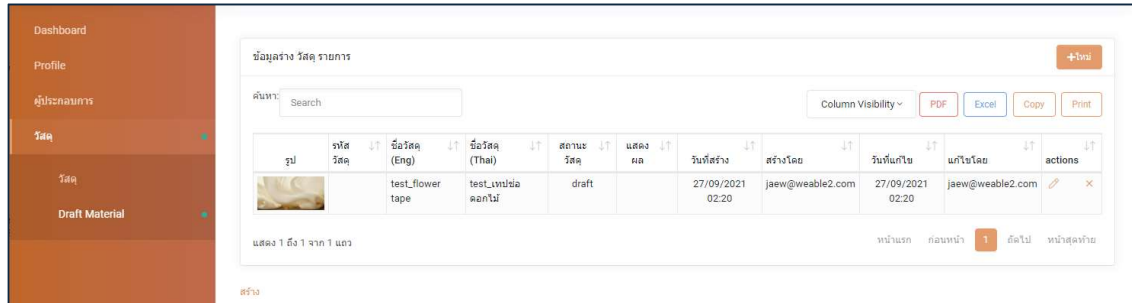


รูปที่ ๒๔ แบบฟอร์มการเพิ่มข้อมูลวัสดุ

- เมื่อกรอกข้อมูลเรียบร้อยแล้ว สมาชิกสามารถคลิกที่ Save Draft เพื่อบันทึกแบบร่าง สำหรับแก้ไขข้อมูลในภายหลัง หรือ Submit to approve เพื่อให้ผู้ดูแลระบบตรวจสอบข้อมูลของวัสดุ

6.3.2 Draft Material

เป็นเมนูสำหรับจัดการข้อมูลวัสดุที่ยังอยู่ในสถานะแบบร่าง ซึ่งสมาชิกสามารถคลิกปุ่ม + ใหม่ เพื่อเพิ่มข้อมูลวัสดุใหม่



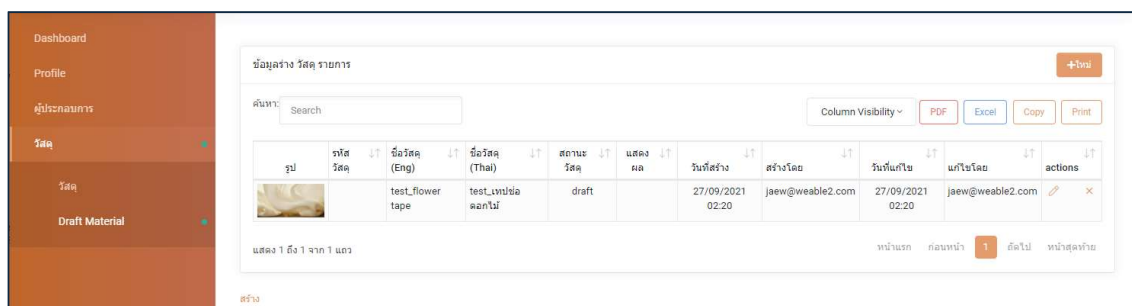
รูปที่ ๒๕ รายการวัสดุที่มีสถานะเป็นแบบร่าง

- หากต้องการแก้ไขข้อมูลวัสดุ ให้เลือกรายการที่ต้องการแก้ไข คลิกไอคอนรูปดินสอ เพื่อดูรายละเอียด หลังจากแก้ไขข้อมูลครบถ้วนแล้ว คลิก Save Draft เพื่อบันทึกแบบร่างสำหรับแก้ไขข้อมูลในภายหลัง หรือ Submit to approve เพื่อให้ผู้ดูแลระบบตรวจสอบข้อมูลของวัสดุ



รูปที่ ๒๖ เลือกรายการที่ต้องการแก้ไขข้อมูล

- การลบวัสดุร่าง ให้เลือกรายการที่ต้องการ คลิกไอคอน x เพื่อลบข้อมูล ระบบจะแสดงหน้าจอเพื่อให้ยืนยันการลบข้อมูลอีกครั้ง คลิก delete เพื่อยืนยันการลบข้อมูล



รูปที่ ๒๗ เลือกรายการที่ต้องการลบข้อมูล

- หากสมาชิกได้ทำการคลิก Submit to approve เพื่อให้ผู้ดูแลระบบตรวจสอบข้อมูลของวัสดุแล้ว วัสดุรายการนั้นจะขึ้นสถานะรอการอนุมัติ

Dashboard

Profile

ผู้ประกอบการ

วัสดุ

วัสดุ

Draft Material

ข้อมูลร่าง วัสดุ รายการ

ค้นหา: Search

Column Visibility PDF Excel Copy Print

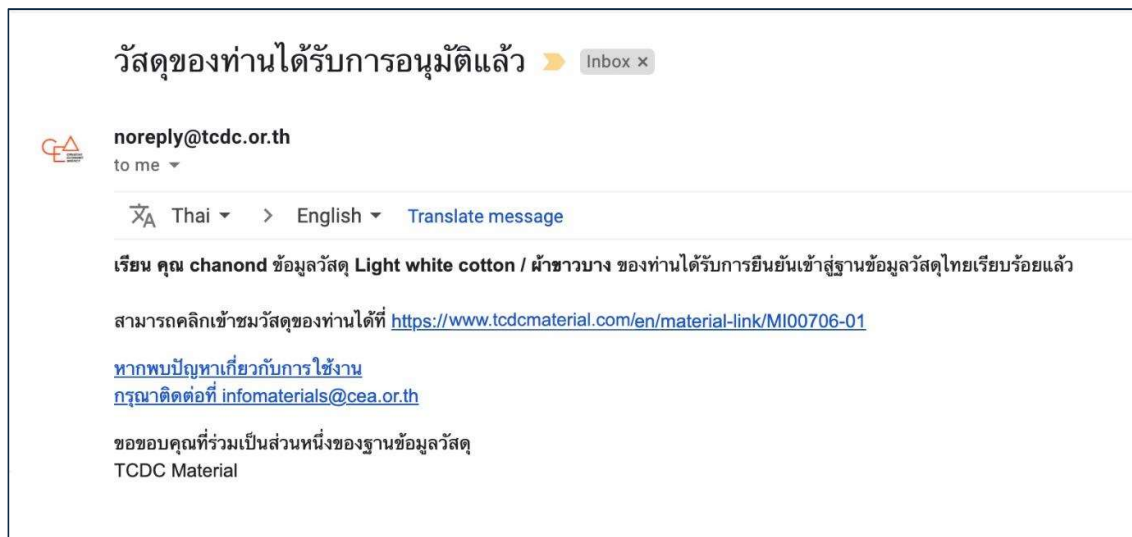
รูป	รหัสวัสดุ	ชื่อวัสดุ (Eng)	ชื่อวัสดุ (Thai)	สถานะวัสดุ	แสดงผล	วันที่สร้าง	สร้างโดย	วันที่แก้ไข	แก้ไขโดย	actions
	MI0079-01	test_flower tape	test_เทปห่อดอกไม้	waiting for approve		27/09/2021 02:20	jaew@weable2.com	27/09/2021 03:06		

แสดง 1 ถึง 1 จาก 1 แถว

หน้าแรก ก่อนหน้า 1 ถัดไป หน้าสุดท้าย

รูปที่ ๒๘ วัสดุขึ้นสถานะรอการอนุมัติ

- เมื่อผู้ดูแลระบบตรวจสอบข้อมูลของวัสดุและทำการอนุมัติแล้ว สมาชิกจะได้รับอีเมลแจ้งว่า วัสดุได้รับการอนุมัติแล้ว วัสดุรายการนั้นจะขึ้นสถานะ Approved



รูปที่ ๒๙ อีเมลแจ้งวัสดุได้รับการอนุมัติ

Dashboard

Profile

ผู้ประกอบการ

วัสดุ

วัสดุ

Draft Material

วัสดุ รายการ

ค้นหา: Search

Column Visibility PDF Excel Copy Print

รูป	รหัสวัสดุ	ชื่อวัสดุ (Eng)	ชื่อวัสดุ (Thai)	สถานะ	สถานะอนุมัติ	วันที่แก้ไข	แก้ไขโดย	actions
	MI0079-01	test_flower tape	test_เทปห่อดอกไม้	active	approved	27/09/2021 03:18	aphirat.s@cea.or.th	


แสดง 1 ถึง 1 จาก 1 แถว

หน้าแรก ก่อนหน้า 1 ถัดไป หน้าสุดท้าย

รูปที่ ๓๐ วัสดุที่ได้รับการอนุมัติแล้ว

- หากวัสดุของท่านถูกปฏิเสธ ท่านสามารถแก้ไขข้อมูลวัสดุในระบบ เพื่อให้ข้อมูลครบถ้วน ก่อนจะทำการ หรือ Submit to approve เพื่อให้ผู้ดูแลระบบตรวจสอบข้อมูลของวัสดุอีกครั้ง

ข้อมูลผิดพลาดสำหรับการนำเสนอวัสดุ Inbox x

 noreply@tcdc.or.th
to me ▾

🌐 Thai ▾ > English ▾ [Translate message](#)

เรียน คุณ chanond

ระบบได้ทำการตรวจสอบข้อมูลวัสดุ Light white cotton / ผ้าขาวบาง ของท่าน พบว่ามีข้อมูลบางส่วนผิดพลาดตามหมายเหตุด้านล่าง
remark : test

กรุณาตรวจสอบและแก้ไขข้อมูลภายในระบบเพื่อนำเสนอวัสดุใหม่อีกครั้งได้ที่ <https://localhost:8000/en/member/login>

หากพบปัญหาเกี่ยวกับการใช้งาน
กรุณาติดต่อที่ infomaterials@cea.or.th

ขอขอบคุณและขออภัยในความไม่สะดวกที่เกิดขึ้น
TCDC Material

รูปที่ ๓๑๑ อีเมลแจ้งปฏิเสธการอนุมัติวัสดุ